



CORREGO PRIMEIRO AFLUENTE

R. OLIVIERO PORTA

AV. BELO HORIZONTE

R. JULIO PISSETTI

R. LINDOLFO TRAMPUSCH

AV. DOM AQUINO

R. DIADEMA

R. DIADEMA

AV. FLORIANOPOLIS

R. SAO JUDAS TADEU

GINASIO DE ESPORTES

CEMITERIO

ALBERTO ZULZKE

AV. BELO HORIZONTE

R. ARLINDO CORNELLES

R. ROBERTO COLONFEZI

AV. 14 DE MARÇO

QUADRA ESPORTIVA

R. BENEDITO DOLEFINO

R. DOM BOSCO

R. IRMA ODIRA

AV. 12 DE MAIO

OMETTO

AV. FLORIANOPOLIS

R. AMALIA OMETTO

R. SILVIO OMETTO

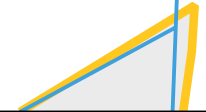
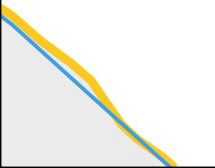
R. MADIR CANIATTI

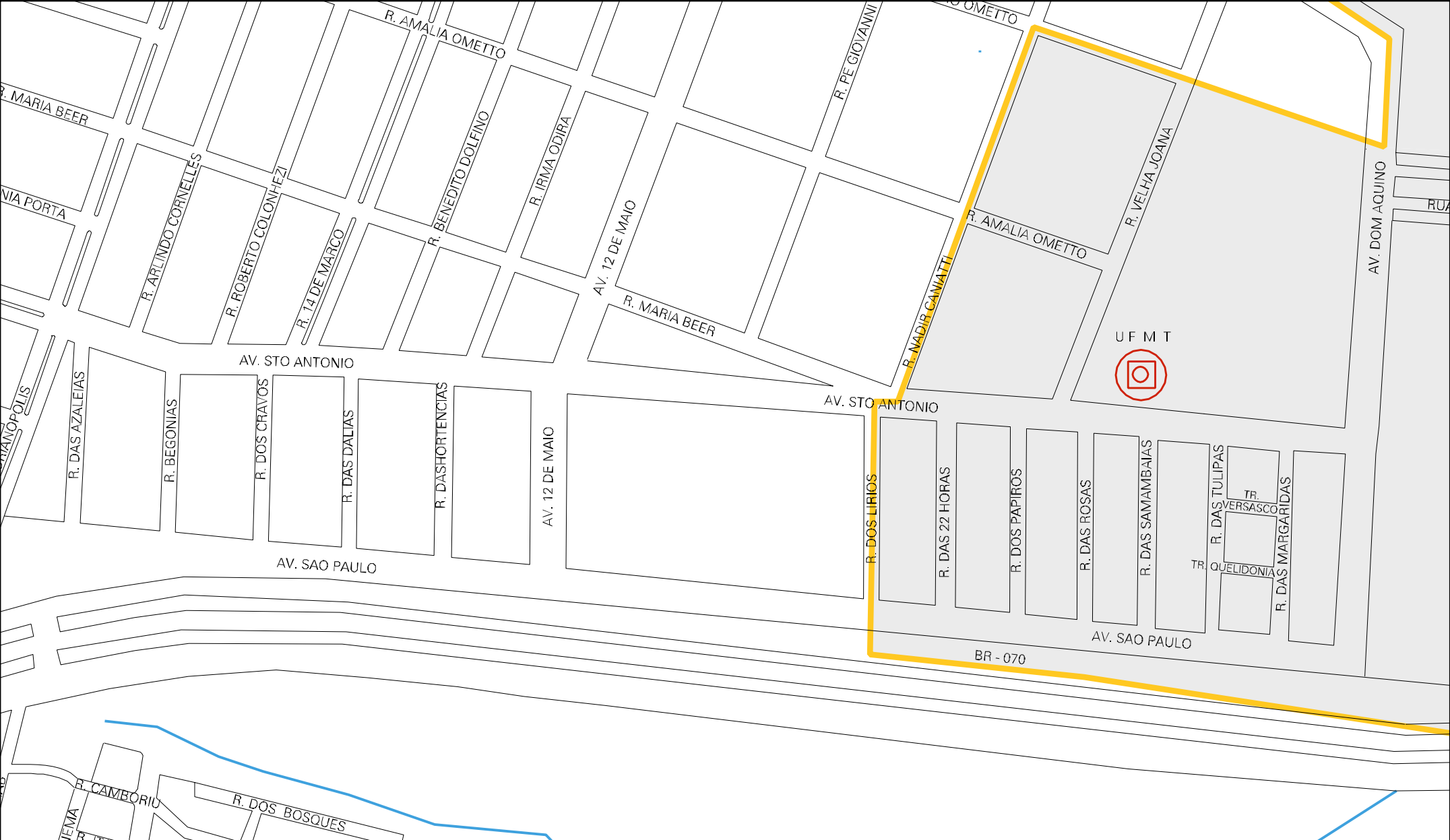
AV. DOM AQUINO

R. SILVIO

51 07040 05 00 0029

CORREGO DOWA JOANA





CENSO AGROPECUARIO 2006
CONTAGEM DA POPULACAO 2007

MUNICIPIO: 07040 - PRIMAVERA DO LESTE
 DISTRITO: 05 - PRIMAVERA DO LESTE
 SUBDISTRITO: 00
 SETOR: 0029 SITUACAO: 10

RUA A
B
RUA E
RUA D

CORREGO DONA JOANA

ESTADO DO MATO GROSSO
MAPA DE SETOR URBANO - MSU
ESCALA: 1 : 4939

