

(201, 9220,1)

(203, 9220,1)






(201, 9219,1)

(203, 9219,1)





ESTADO DA PARAIBA
Município: 25.07507
JOÃO PESSOA
Folha : 01 - 01

Arquivo: 2507507.dgn
Limites(km): (200, 9218,1) - (204, 9221,1)

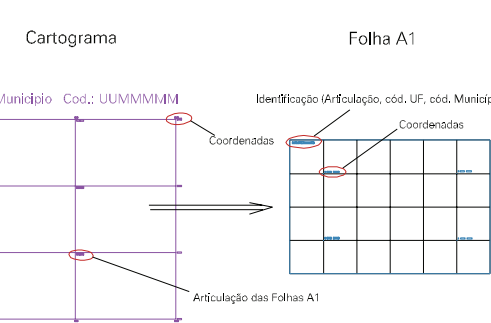
LEGENDA

- LIMITES
-  Município ou Perímetro Urbano
 -  Distrito
 -  Subdistrito, RA, Zona ou similar
 -  Bairro ou similar
 -  Setor Censitário

CODIGOS

-  22306.05 Distrito (cod. do município + cod. do distrito)
-  05.06 Subdistrito (cod. do distrito + cod. do subdistrito)
-  003 Bairro (cod. do bairro no município)
-  25 Setor (número do setor no distrito ou subdistrito)

Articulação de Folhas



MAPA URBANO DIGITAL
FOLHA A1