

(286, 9211,1)

(287, 9211,1)

(286, 9210,1)

(287, 9210,1)






R

ESTADO DA PARAIBA
Município: 25.07507
JOÃO PESSOA





Folha : 04 - 02

Arquivo: 2507507.dgn
Limites(km): (284, 9209,1) - (288, 9212,1)

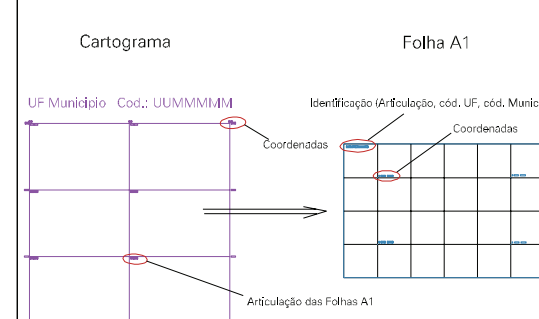
LEGENDA

- LIMITES
-  Município ou Perímetro Urbano
 -  Distrito
 -  Subdistrito, RA, Zona ou similar
 -  Bairro ou similar
 -  Setor Censitário

CODIGOS

-  22306.05 Distrito (cod. do município + cod. do distrito)
-  05.06 Subdistrito (cod. do distrito + cod. do subdistrito)
-  003 Bairro (cod. do bairro no município)
-  25 Setor (número do setor no distrito ou subdistrito)

Articulação de Folhas



MAPA URBANO DIGITAL
FOLHA A1

