

(281, 9202, 1)

(283, 9202, 1)

(281, 9201, 1)

(283, 9201, 1)

RIO

ESTADO DA PARAIBA






Município: 25.07507
JOÃO PESSOA

Folha : 07 - 01





Arquivo: 2507507.dgn
Limites(kml): (280, 9200, 1) - (284, 9203, 1)

LEGENDA

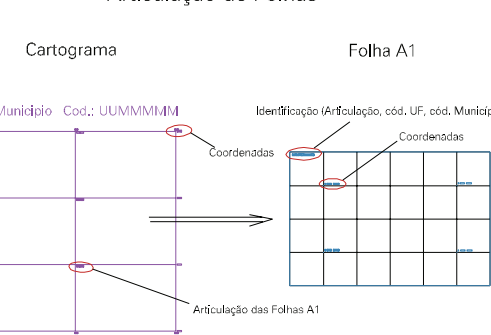
LIMITES

-  Município ou Perímetro Urbano
-  Distrito
-  Subdistrito, RA, Zona ou similar
-  Bairro ou similar
-  Setor Censitário

CODIGOS

-  22306.05 Distrito (cod. do município + cod. do distrito)
-  05.06 Subdistrito (cod. do distrito + cod. do subdistrito)
-  003 Bairro (cod. do bairro no município)
-  25 Setor (número do setor no distrito ou subdistrito)

Articulação de Folhas



MAPA URBANO DIGITAL
FOLHA A1

