

489.21, 000.00

489.21, 000.00










489.21, 000.00

489.21, 000.00

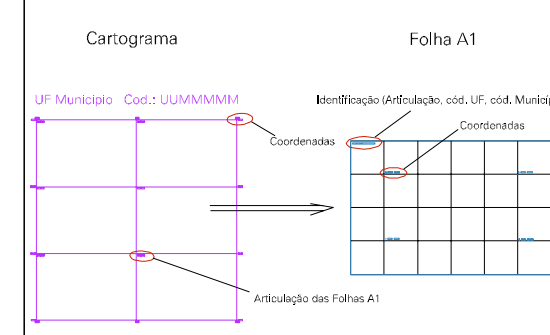
ESTADO DA BAHIA
 Município: 29.13606
 ILHÉUS
 Folha : 04 - 04

Arquivo: 2913606.dgn
 Limites(km): (489.21, 8357.58) - (494.21, 8361.58)

LEGENDA

- LIMITES**
-  Município ou Perímetro Urbano
 -  Distrito
 -  Subdistrito, RA, Zona ou similar
 -  Bairro ou similar
 -  Setor Censitário
- CODIGOS**
-  22306.06 Distrito (cod. do município + cod. do distrito)
 -  05.06 Subdistrito (cod. do distrito + cod. do subdistrito)
 -  003 Bairro (cod. do bairro no município)
 -  25 Setor (número do setor no distrito ou subdistrito)

Articulação de Folhas



MAPA URBANO DIGITAL
 FOLHA A1

