

ENTRADA SAMAMBAIA - MONTE SANTI

ESTRADA PARA CAETITUBA - BR 116 A

RUA P90J-210

PÁVULO SANTO

BASE DO MORRO CONDURU

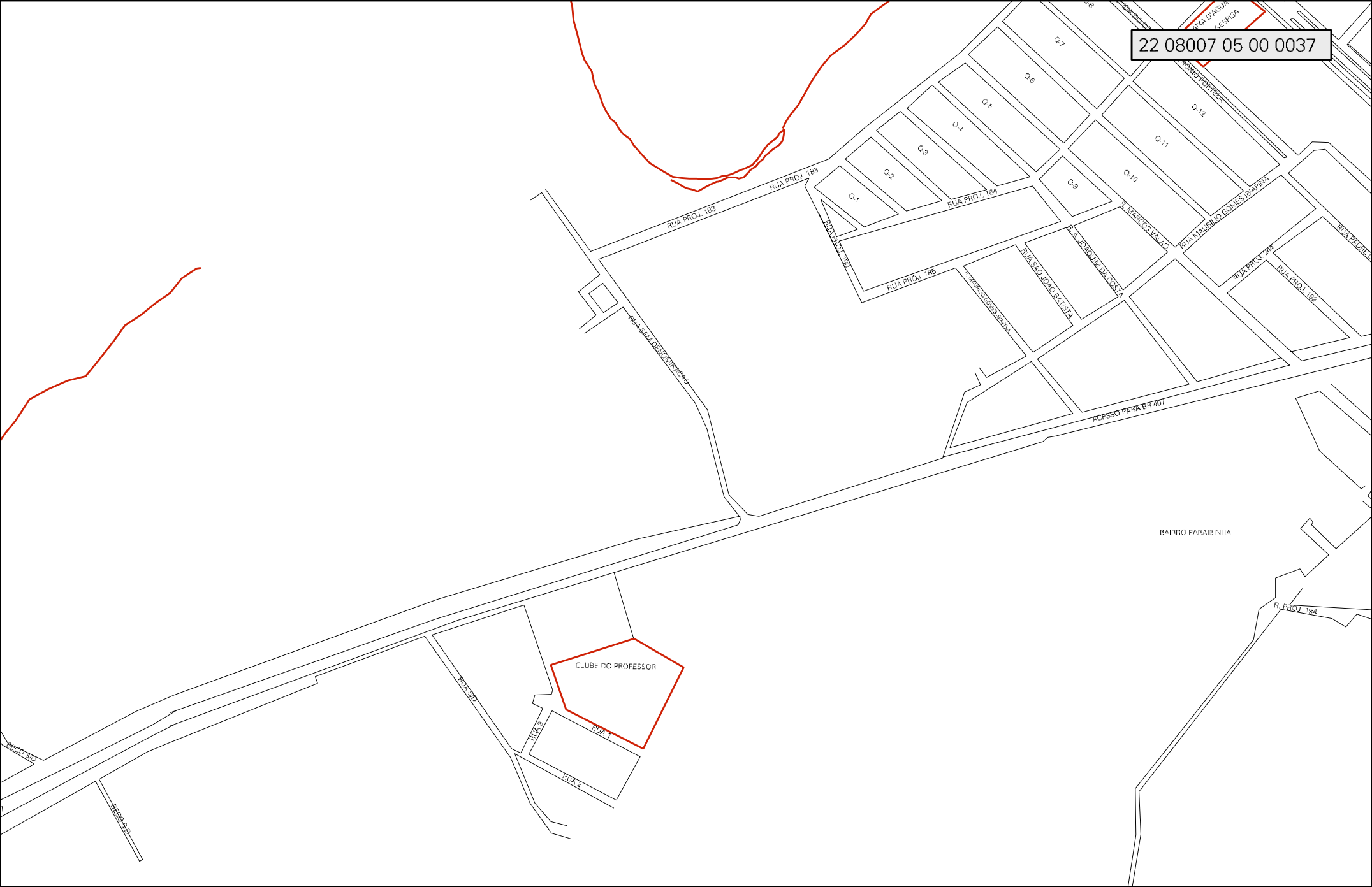
ACI-SSO A BR 408

CASA DE JUIZ MANOEL DE SA

PETHI BETANIA

ESTRADA DA

22 08007 05 00 0037



CLUBE DO PROFESSOR

BAIRRO FARFELINI A

R. PROJ. 184

RUA 4

RUA 7

RUA 3

RUA 5

RUA D'AGUIA
RESERVA

0-12

0-11

0-10

0-7

0-6

0-5

0-4

0-3

0-2

0-1

RUA PROJ. 198

RUA PROJ. 197

RUA PROJ. 196

RUA PROJ. 195

RUA PROJ. 194

RUA PROJ. 193

RUA PROJ. 192

RUA PROJ. 191

RUA PROJ. 190

RUA PROJ. 189

RUA PROJ. 188

RUA PROJ. 187

RUA PROJ. 186

RUA PROJ. 185

RUA PROJ. 184

RUA PROJ. 183

ACESSO PARA BR 407

RUA MARCOS VALARCO

RUA MARCOS VALARCO

RUA MARCOS VALARCO

RUA MARCOS VALARCO

RUA MARCOS VALARCO

RUA MARCOS VALARCO

RUA MARCOS VALARCO

RUA MARCOS VALARCO

RUA MARCOS VALARCO

RUA MARCOS VALARCO

RUA MARCOS VALARCO

RUA MARCOS VALARCO

RUA MARCOS VALARCO

RUA MARCOS VALARCO

RUA MARCOS VALARCO

RUA MARCOS VALARCO

RUA MARCOS VALARCO

RUA MARCOS VALARCO

RUA MARCOS VALARCO

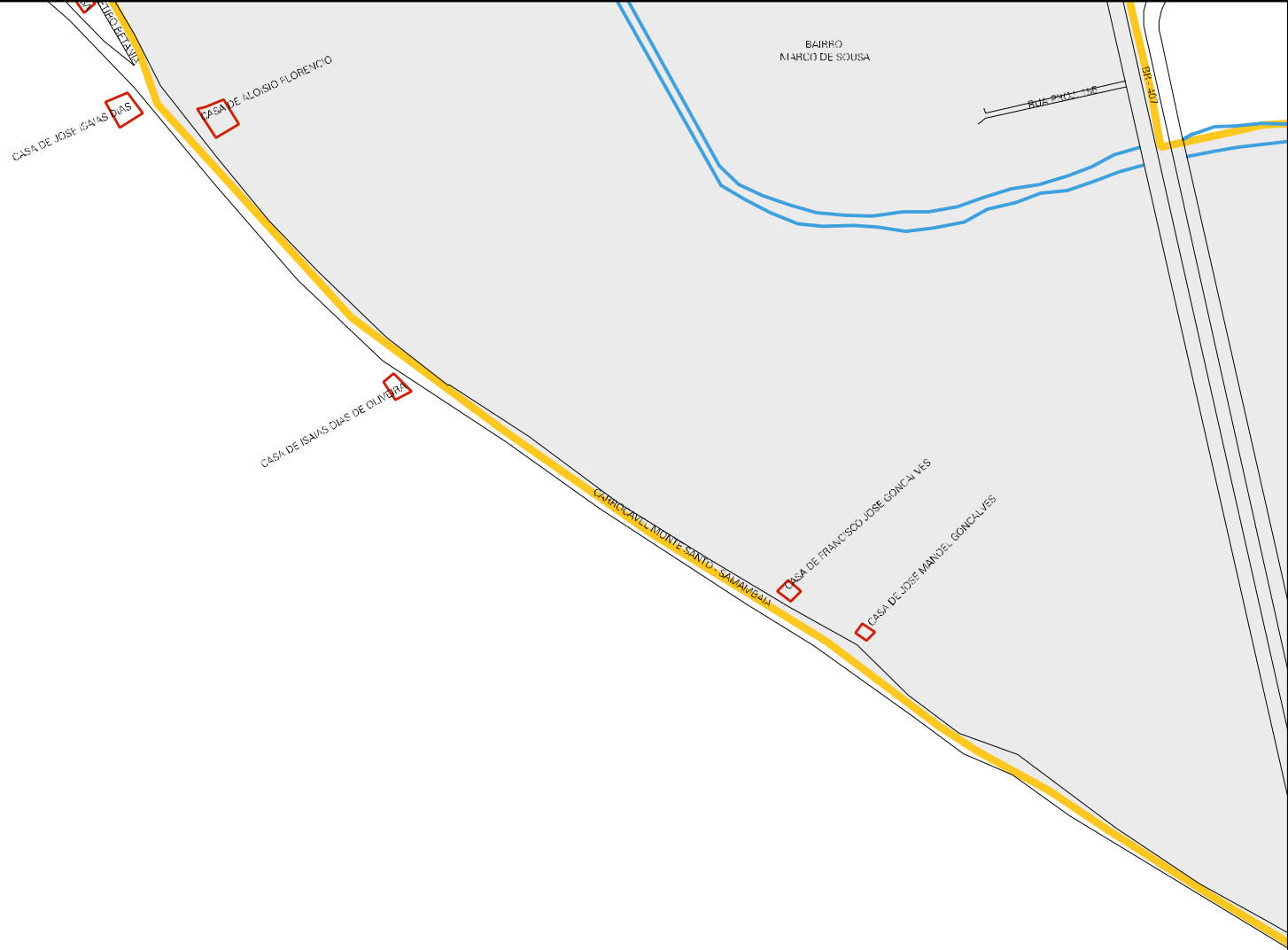
RUA MARCOS VALARCO

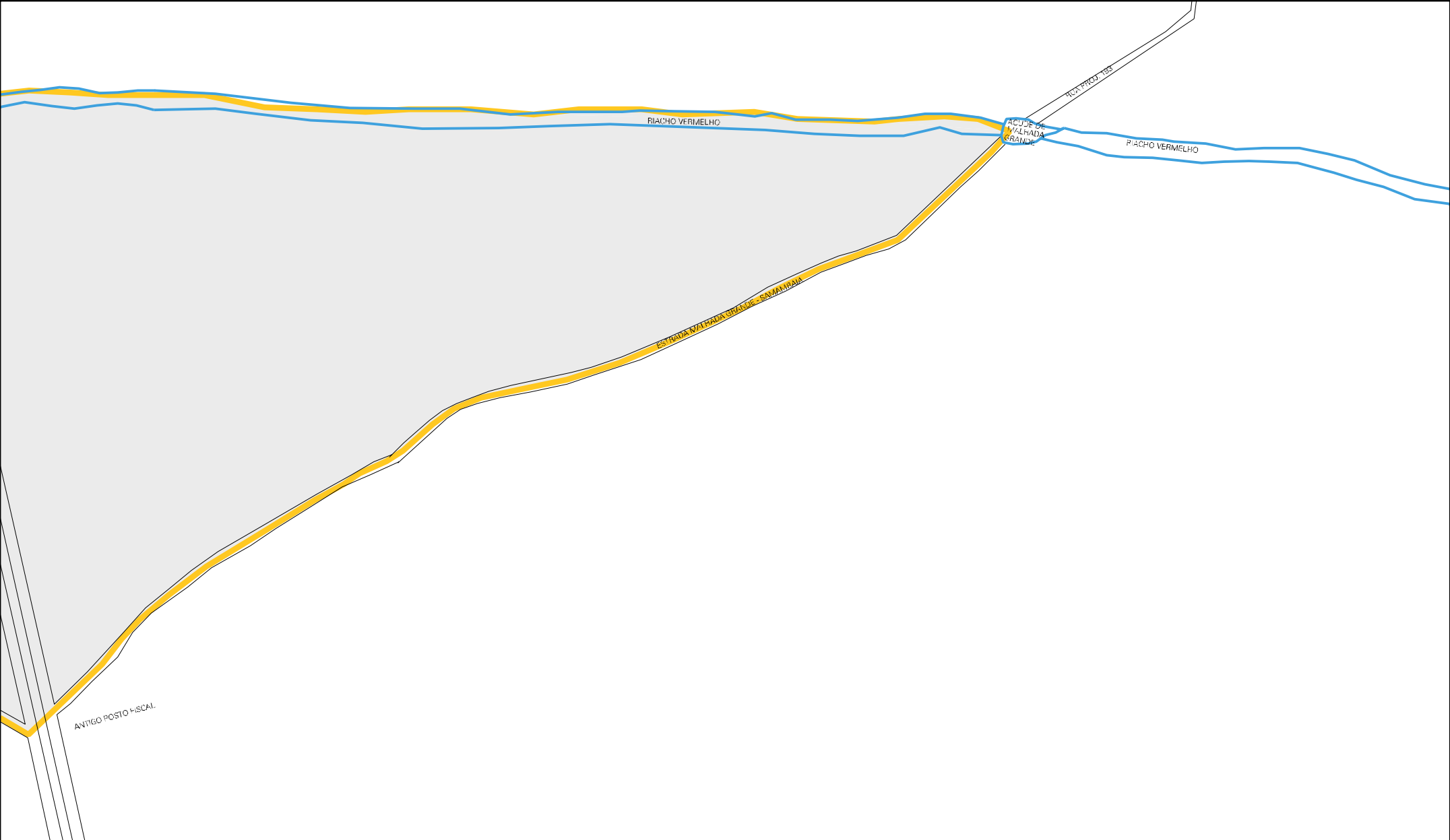
RUA MARCOS VALARCO

BAIRRO FARFELINI A

R. PROJ. 184

CLUBE DO PROFESSOR





ANTIGO POSTO FISCAL

RIACHO VERMELHO

ACÚDE DE VALHADA GRANDE

RIACHO VERMELHO

ESTRADA VALHADA GRANDE - SAMAMBÁ

RUA PROJ. TBS

ESTADO DO PIAUÍ
MAPA DE SETOR URBANO - MSU
ESCALA: 1 : 6073

