

(400,5, 9020)

(400,5, 9020)

3






2

ESTADO DO PIAUI  
 Município: 22.02406  
 CAPITÃO DE CAMPOS  
 Folha : 01 - 01





Arquivo: 2202406.dgn  
 Limites(km): (399,5, 9020) - (400,5, 9031)

LEGENDA

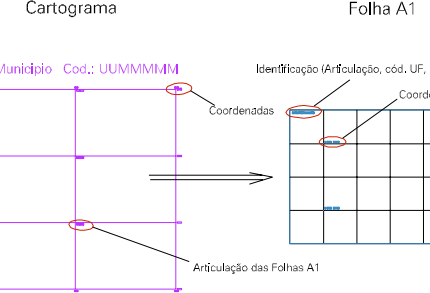
LIMITES

-  Município ou Perímetro Urbano
-  Distrito
-  Subdistrito, RA, Zona ou similar
-  Bairro ou similar
-  Setor Censitário

CODIGOS

-  22306.05 Distrito (cod. do município + cod. do distrito)
-  05.06 Subdistrito (cod. do distrito + cod. do subdistrito)
-  003 Bairro (cod. do bairro no município)
-  25 Setor (número do setor no distrito ou subdistrito)

Articulação de Folhas



MAPA URBANO DIGITAL  
 FOLHA A1

