

(740, 9440,95)

(751, 9440,95)






(740, 9447,95)

(751, 9447,95)

ESTADO DO PIAUI
 Município: 22.11001
 TERESINA
 Folha : 01 - 04

Arquivo: Z211001.dgn
 Limites(km): (740, 9440,95) - (752, 9449,95)

LEGENDA

- LIMITES
-  Município ou Perímetro Urbano
 -  Distrito
 -  Subdistrito, RA, Zona ou similar
 -  Bairro ou similar
 -  Setor Censitário

CODIGOS

-  22306.05 Distrito (cod. do município + cod. do distrito)
-  05.06 Subdistrito (cod. do distrito + cod. do subdistrito)
-  003 Bairro (cod. do bairro no município)
-  25 Setor (número do setor no distrito ou subdistrito)

Articulação de Folhas



MAPA URBANO DIGITAL
 FOLHA A1

CASA VAGA
 CASABEESNE
 CASADE EMILSON
 POÇO