

(737,9435,95)

(738,9435,95)










(737,9435,95)

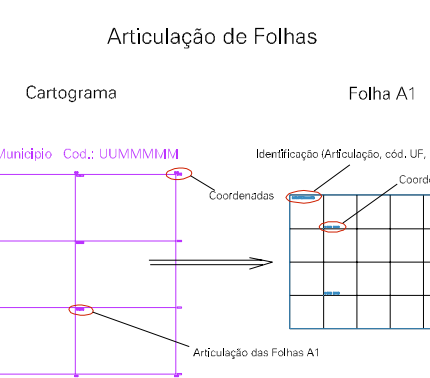
(738,9435,95)

ESTADO DO PIAUI
 Município: 22.11001
 TERESINA
 Folha : 05 - 01

Arquivo: Z211001.dgn
 Limites(km): (736,9434,95) - (740,9437,95)

LEGENDA

- LIMITES**
-  Município ou Perímetro Urbano
 -  Distrito
 -  Subdistrito, RA, Zona ou similar
 -  Bairro ou similar
 -  Setor Censitário
- CODIGOS**
-  22306.05 Distrito (cod. do município + cod. do distrito)
 -  05.06 Subdistrito (cod. do distrito + cod. do subdistrito)
 -  003 Bairro (cod. do bairro no município)
 -  25 Setor (número do setor no distrito ou subdistrito)



MAPA URBANO DIGITAL
 FOLHA A1