

( 737,9425,95)

( 738,9427,95)






( 737,9425,95)

( 738,9425,95)

ESTADO DO PIAUI  
 Município: 22.11001  
 TERESINA  
 Folha : 08 - 01

Arquivo: Z211001.dgn  
 Limites(km): ( 736,9425,95) - ( 740,9428,95)

LEGENDA

- LIMITES
-  Município ou Perímetro Urbano
  -  Distrito
  -  Subdistrito, RA, Zona ou similar
  -  Bairro ou similar
  -  Setor Censitário

CODIGOS

-  22306.05 Distrito (cod. do município + cod. do distrito)
-  05.06 Subdistrito (cod. do distrito + cod. do subdistrito)
-  003 Bairro (cod. do bairro no município)
-  25 Setor (número do setor no distrito ou subdistrito)

Articulação de Folhas



MAPA URBANO DIGITAL  
 FOLHA A1